

ОТЧЕТ О ФИНАНСОВЫХ РЕЗУЛЬТАТАХ ДЕЯТЕЛЬНОСТИ УЧРЕЖДЕНИЯ

на 01 января 2023 г.

Учреждение МБДОУ детский сад "Алёнушка" с. Владимировка

Обособленное подразделение _____

Учредитель Администрация муниципального района "Ивнянский район" Белгородской области

Наименование органа, осуществляющего полномочия учредителя _____

Периодичность: годовая

Единица измерения: руб.

	КОДЫ
Форма по ОКУД	0503721
Дата	01.01.2023
по ОКПО	
ИНН	3109003372
по ОКТМО	14638412
по ОКПО	
ИНН	
Глава по БК	871
по ОКЕИ	383

Наименование показателя	Код строки	Код аналитики	Деятельность с целевыми средствами	Деятельность по государственному заданию	Приносящая доход деятельность	Итого
1	2	3	4	5	6	7
Доходы (стр.030 + стр.040 + стр.050 + стр.060 + стр.070 + стр.090 + стр.100 + стр.110)	010	100	-	19 216 723.03	295 711.63	19 512 434.66
<i>Доходы от собственности</i>	030	120	-	-	-	-
<i>Доходы от оказания платных услуг (работ), компенсаций затрат</i>	040	130	-	4 955 457.68	259 702.01	5 215 159.69
Доходы от оказания платных услуг (работ)	040	131	-	4 955 457.68	259 702.01	5 215 159.69
<i>Штрафы, пени, неустойки, возмещения ущерба</i>	050	140	-	-	-	-
<i>Безвозмездные поступления текущего характера</i>	060	150	-	-	-	-
<i>Безвозмездные поступления капитального характера</i>	070	160	-	-	-	-
<i>Доходы от операций с активами</i>	090	170	-	- 38 702 341.73	-	- 38 702 341.73
Доходы от выбытия активов	090	172	-	- 37 822 916.85	-	- 37 822 916.85
Доходы от оценки активов и обязательств	090	176	-	- 879 424.88	-	- 879 424.88

Наименование показателя	Код строки	Код аналитики	Деятельность с целевыми средствами	Деятельность по государственному заданию	Приносящая доход деятельность	Итого
1	2	3	4	5	6	7
<i>Прочие доходы</i>	100	180	-	-	-	-
<i>Безвозмездные надежные поступления в сектор государственного управления</i>	110	190	-	52 963 607.08	36 009.62	52 999 616.70
Безвозмездные неденежные поступления текущего характера от сектора государственного управления и организаций государственного сектора	110	191	-	7 126.00		7 126.00
Безвозмездные неденежные поступления текущего характера от организаций (за исключением сектора государственного управления и организаций государственного сектора)	110	192			16 000.00	16 000.00
Безвозмездные неденежные поступления текущего характера от физических лиц	110	193	-		20 009.62	20 009.62
Безвозмездные неденежные поступления капитального характера от сектора государственного управления и организаций государственного сектора	110	195	-	52 956 481.08	-	52 956 481.08
Расходы (стр.160 + стр.170 + стр. 190 + стр.210 + стр. 230 + стр. 240 + стр. 250 + стр. 260 + стр. 270)	150	200	-	8 351 715.47	317 657.19	8 669 372.66
<i>Оплата труда и начисления на выплаты по оплате труда</i>	160	210	-	4 221 508.06	-	4 221 508.06
Заработная плата	160	211	-	3 303 653.31	-	3 303 653.31
Начисления на выплаты по оплате труда	160	213	-	917 854.75	-	917 854.75
<i>Оплата работ, услуг</i>	170	220	-	746 582.35	-	746 582.35
Коммунальные услуги	170	223	-	414 413.66	-	414 413.66
Работы, услуги по содержанию имущества	170	225	-	97 261.47	-	97 261.47
Прочие работы, услуги	170	226	-	234 907.22	-	234 907.22
<i>Обслуживание долговых обязательств</i>	190	230	-	-	-	-
<i>Безвозмездные перечисления текущего характера организациям</i>	210	240	-	-	-	-
<i>Безвозмездные перечисления бюджетам</i>	230	250	-	-	-	-
<i>Социальное обеспечение</i>	240	260	-	56 619.25	-	56 619.25
Социальные пособия и компенсации персоналу в денежной форме	240	266	-	56 619.25	-	56 619.25
<i>Расходы по операциям с активами</i>	250	270	-	3 257 410.36	317 657.19	3 575 067.55
Амортизация	250	271	-	2 784 878.34	-	2 784 878.34
Расходование материальных запасов	250	272	-	472 532.02	317 657.19	790 189.21
<i>Безвозмездные перечисления капитального характера организациям</i>	260	280	-	49 480.45	-	49 480.45
Безвозмездные перечисления капитального характера государственным (муниципальным) учреждениям	260	281	-	49 480.45	-	49 480.45

Наименование показателя	Код строки	Код аналитики	Деятельность с целевыми средствами	Деятельность по государственному заданию	Приносящая доход деятельность	Итого
1	2	3	4	5	6	7
<i>Прочие расходы</i>	270	290	-	20 115.00	-	20 115.00
Налоги, пошлины и сборы	270	291	-	20 115.00	-	20 115.00
Чистый операционный результат (стр.301 - стр.302); (стр.310 + стр.410)	300		-	10 865 007.56	- 21 945.56	10 843 062.00
<i>Операционный результат до налогообложения (стр.010 - стр.150)</i>	301		-	10 865 007.56	- 21 945.56	10 843 062.00
<i>Налог на прибыль</i>	302					-
Операции с нефинансовыми активами (стр.320 + стр.330 + стр.350 + стр.360 + стр.370+ стр.380 + стр.390 + стр.400)	310		-	49 190 420.68	34 337.29	49 224 757.97
<i>Чистое поступление основных средств</i>	320		-	50 258 062.74	-	50 258 062.74
в том числе: увеличение стоимости основных средств	321	310	-	53 229 311.72	-	53 229 311.72
уменьшение стоимости основных средств	322	41X	-	2 971 248.98	-	2 971 248.98
<i>Чистое поступление нематериальных активов</i>	330		-	-	-	-
в том числе: увеличение стоимости нематериальных активов	331	320				-
уменьшение стоимости нематериальных активов	332	42X				-
<i>Чистое поступление произведенных активов</i>	350		-	- 879 424.88	-	- 879 424.88
в том числе: увеличение стоимости произведенных активов	351	330	-	292 790.10	-	292 790.10
уменьшение стоимости произведенных активов	352	43X	-	1 172 214.98	-	1 172 214.98
<i>Чистое поступление материальных запасов</i>	360		-	- 201 190.71	34 337.29	- 166 853.42
в том числе: увеличение стоимости материальных запасов	361	340	-	316 167.45	351 994.42	668 161.87
уменьшение стоимости материальных запасов	362	440	-	517 358.16	317 657.13	835 015.29
<i>Чистое поступление прав пользования</i>	370		-	-	-	-
в том числе: увеличение стоимости прав пользования	371	350				-
уменьшение стоимости прав пользования	372	450				-
<i>Чистое изменение затрат на изготовление готовой продукции (работ, услуг)</i>	390		-	-	-	-

Наименование показателя	Код строки	Код аналитики	Деятельность с целевыми средствами	Деятельность по государственному заданию	Приносящая доход деятельность	Итого
1	2	3	4	5	6	7
в том числе: увеличение затрат	391	x	-	8 282 120.02	317 657.19	8 599 777.21
уменьшение затрат	392	x	-	8 282 120.02	317 657.19	8 599 777.21
<i>Чистое изменение расходов будущих периодов</i>	400	x	-	12 973.53	-	12 973.53
Операции с финансовыми активами и обязательствами (стр.420 - стр.510)	410		-	- 38 325 413.12	- 56 282.85	- 38 381 695.97
Операции с финансовыми активами (стр. 430 + стр. 440 + стр. 450 + стр. 460 + стр. 470 + стр. 480)	420		-	- 37 920 546.91	- 2 048.06	- 37 922 594.97
<i>Чистое поступление денежных средств и их эквивалентов</i>	430		-	-	- 2 190.41	- 2 190.41
в том числе: поступление денежных средств и их эквивалентов	431	510	-	4 979 330.26	262 828.00	5 242 158.26
выбытие денежных средств и их эквивалентов	432	610	-	4 979 330.26	265 018.41	5 244 348.67
<i>Чистое поступление ценных бумаг, кроме акций</i>	440		-	-	-	-
в том числе: увеличение стоимости ценных бумаг, кроме акций и иных финансовых инструментов	441	520				-
уменьшение стоимости ценных бумаг, кроме акций и иных финансовых инструментов	442	620				-
<i>Чистое поступление акций и иных финансовых инструментов</i>	450		-	-	-	-
в том числе: увеличение стоимости акций и иных финансовых инструментов	451	530				-
уменьшение стоимости акций и иных финансовых инструментов	452	630				-
<i>Чистое предоставление займов (ссуд)</i>	460		-	-	-	-
в том числе: увеличение задолженности по предоставленным займам (ссудам)	461	540				-
уменьшение задолженности по предоставленным займам (ссудам)	462	640				-
<i>Чистое поступление иных финансовых активов</i>	470		-	-	-	-
в том числе: увеличение стоимости иных финансовых активов	471	550				-
уменьшение стоимости иных финансовых активов	472	650				-
<i>Чистое увеличение дебиторской задолженности</i>	480		-	- 37 920 546.91	142.35	- 37 920 404.56
в том числе: увеличение дебиторской задолженности	481	560	-	5 035 363.27	262 970.35	5 298 333.62
уменьшение дебиторской задолженности	482	660	-	42 955 910.18	262 828.00	43 218 738.18

Наименование показателя	Код строки	Код аналитики	Деятельность с целевыми средствами	Деятельность по государственному заданию	Приносящая доход деятельность	Итого
1	2	3	4	5	6	7
Операции с обязательствами (стр.520 + стр.530 + стр.540+ стр.550+ стр.560)	510		-	404 866.21	54 234.79	459 101.00
<i>Чистое увеличение задолженности по внутренним привлеченным заимствованиям</i>	520		-	-	-	-
в том числе: увеличение задолженности по внутренним привлеченным заимствованиям	521	710				-
уменьшение задолженности по внутренним привлеченным заимствованиям	522	810				-
<i>Чистое увеличение задолженности по внешним привлеченным заимствованиям</i>	530		-	-	-	-
в том числе: увеличение задолженности по внешним привлеченным заимствованиям	531	720				-
уменьшение задолженности по внешним привлеченным заимствованиям	532	820				-
<i>Чистое увеличение прочей кредиторской задолженности</i>	540		-	- 10 340.85	54 234.79	43 893.94
в том числе: увеличение прочей кредиторской задолженности	541	730	-	5 379 657.45	316 127.21	5 695 784.66
уменьшение прочей кредиторской задолженности	542	830	-	5 389 998.30	261 892.42	5 651 890.72
<i>Чистое изменение доходов будущих периодов</i>	550	x	-	-	-	-
<i>Чистое изменение резервов предстоящих расходов</i>	560	x	-	415 207.06		415 207.06

Руководитель _____
(подпись)

Сивина С.А.
(расшифровка подписи)

Главный бухгалтер *Трабакина А.С.*
(подпись) (расшифровка подписи)

Централизованная бухгалтерия

(наименование, ОГРН, ИНН, КПП, местонахождение)

Руководитель _____
(уполномоченное лицо)

Директор
(должность)

Белосорова Е.В.
(подпись)

Трабакина А.С.
(расшифровка подписи)

Исполнитель _____
(подпись)

с.б.ух.
(должность)

Белосорова Е.В.
(расшифровка подписи)

(расшифровка подписи)

(телефон, e-mail)

ОТЧЕТ О ДВИЖЕНИИ ДЕНЕЖНЫХ СРЕДСТВ УЧРЕЖДЕНИЯ

Учреждение на 01 января 2023 г.
 МБДОУ детский сад "Алёнушка" с. Владимировка

Обособленное подразделение _____

Учредитель Администрация муниципального района "Ивнянский район" Белгородской области

Наименование бюджета _____

Периодичность: полугодовая, годовая

Единица измерения: руб.

	КОДЫ
Форма по ОКУД	0503723
Дата	01.01.2023
по ОКПО	
Глава по БК	871
по ОКТМО	14638412
по ОКЕИ	383

1. ПОСТУПЛЕНИЯ

Наименование показателя	Код строки	Код по КОСГУ	За отчетный период	За аналогичный период прошлого финансового года
1	2	3	4	5
ПОСТУПЛЕНИЯ	0100		5 215 159.69	5 058 441.67
Поступления по текущим операциям — всего	0200	100	5 215 159.69	5 058 441.67
в том числе:				
по доходам от собственности	0400	120	-	-
в том числе:				
от операционной аренды	0401	121		
от финансовой аренды	0402	122		
от платежей при пользовании природными ресурсами	0403	123		
по процентам по депозитам, остаткам денежных средств	0404	124		
по процентам по предоставленным займам	0405	125		
по процентам по иным финансовым инструментам	0406	126		
по дивидендам от объектов инвестирования	0407	127		
от предоставления неисключительных прав на результаты интеллектуальной деятельности и средства индивидуализации	0408	128		
от иных доходов от собственности	0409	129		
от концессионной платы	0410	12K		
от простого товарищества	0411	12T		
по доходам от оказания платных услуг (работ), компенсаций затрат	0500	130	5 215 159.69	5 058 441.67
в том числе:				
от оказания платных услуг (работ) за счет субсидии на выполнение государственного (муниципального) задания	0501	131	4 955 457.68	4 864 192.00
от оказания платных услуг (работ), кроме субсидии на выполнение государственного (муниципального) задания	0502	131	259 702.01	194 249.67

Наименование показателя	Код строки	Код по КОСГУ	За отчетный период	За аналогичный период прошлого финансового года
1	2	3	4	5
от оказания услуг (работ) по программе обязательного медицинского страхования	0503	132		
от платы за предоставление информации из государственных источников (реестров)	0504	133		
от компенсации затрат	0505	134		
по условным арендным платежам	0506	135		
от возмещений Фондом социального страхования Российской Федерации расходов	0507	139		
по штрафам, пеням, неустойкам, возмещениям ущерба	0600	140		
в том числе:				
от штрафных санкций за нарушение законодательства о закупках и нарушение условий контрактов (договоров)	0601	141		
от штрафных санкций по долговым обязательствам	0602	142		
от страховых возмещений	0603	143		
от возмещения ущерба имуществу (за исключением страховых возмещений)	0604	144		
от прочих доходов от сумм принудительного изъятия	0605	145		
по безвозмездным денежным поступлениям текущего характера	0700	150		
в том числе:				
по поступлениям текущего характера бюджетным и автономным учреждениям от сектора государственного управления	0702	152		
по поступлениям текущего характера от организаций государственного сектора	0704	154		
по поступлениям текущего характера от иных резидентов (за исключением сектора государственного управления и организаций государственного сектора)	0705	155		
по поступлениям текущего характера от наднациональных организаций и правительств иностранных государств	0706	156		
по поступлениям текущего характера от международных организаций	0707	157		
по поступлениям текущего характера от нерезидентов (за исключением наднациональных организаций и правительств иностранных государств, международных финансовых организаций)	0708	158		
по безвозмездным денежным поступлениям капитального характера	0800	160		
в том числе:				
по поступлениям капитального характера бюджетным и автономным учреждениям от сектора государственного управления	0802	162		
по поступлениям капитального характера от организаций государственного сектора	0804	164		
по поступлениям капитального характера от иных резидентов (за исключением сектора государственного управления и организаций государственного сектора)	0805	165		
по поступлениям капитального характера от международных организаций	0807	167		
по поступлениям капитального характера от нерезидентов (за исключением наднациональных организаций и правительств иностранных государств, международных финансовых организаций)	0808	168		
по иным текущим поступлениям	1200			
в том числе:				
невьясненные поступления	1201	181		
иные доходы	1202	189		

Наименование показателя	Код строки	Код по КОСГУ	За отчетный период	За аналогичный период прошлого финансового года
1	2	3	4	5
<i>реализация оборотных активов</i>	1203	440		
Поступления от инвестиционных операций — всего	1300			
в том числе:				
от реализации нефинансовых активов:	1400	400		
в том числе:				
<i>основных средств</i>	1410	410		
<i>нематериальных активов</i>	1420	420		
<i>непроизведенных активов</i>	1430	430		
<i>материальных запасов</i>	1440	440		
в том числе:				
<i>лекарственных препаратов и материалов, применяемых в медицинских целях</i>	1441	441		
<i>продуктов питания</i>	1442	442		
<i>горюче-смазочных материалов</i>	1443	443		
<i>строительных материалов</i>	1444	444		
<i>мягкого инвентаря</i>	1445	445		
<i>прочих оборотных ценностей (материалов)</i>	1446	446		
<i>прочих материальных запасов однократного применения</i>	1449	449		
от биологических активов	1450	460		
в том числе:				
от объектов биологических активов	1451	461		
от реализации финансовых активов:	1600	600		
в том числе:				
<i>ценных бумаг, кроме акций и иных финансовых инструментов</i>	1610	620		
<i>акций и иных финансовых инструментов</i>	1620	630		
от возврата по предоставленным займам	1630	640		
в том числе:				
<i>по предоставленным займам бюджетам бюджетной системы Российской Федерации</i>	1631	641		
<i>по предоставленным займам государственным (муниципальным) автономным учреждениям</i>	1632	642		
<i>по предоставленным займам финансовым и нефинансовым организациям государственного сектора</i>	1633	643		
<i>по предоставленным займам иным нефинансовым организациям</i>	1634	644		
<i>по предоставленным займам иным финансовым организациям</i>	1635	645		
<i>по предоставленным займам некоммерческим организациям и физическим лицам - производителям товаров, работ, услуг</i>	1636	646		
<i>по предоставленным займам физическим лицам</i>	1637	647		
Поступления от финансовых операций — всего	1800			
в том числе:				
от осуществления займов	1900	700		
из них:				
<i>по привлечению займов в рублях</i>	1910	710		

2. ВЫБЫТИЯ

Наименование показателя	Код строки	Код по КОСГУ	За отчетный период	За аналогичный период прошлого финансового года
1	2	3	4	5
ВЫБЫТИЯ	2100		5 217 350.10	5 072 059.05
Выбытия по текущим операциям — всего	2200	200	5 172 845.10	4 713 859.05
в том числе:				
за счет оплаты труда и начислений на выплаты по оплате труда	2300	210	3 827 287.28	3 411 943.39
из них:				
за счет заработной платы	2301	211	3 000 872.39	2 620 528.15
за счет прочих несоциальных выплат персоналу в денежной форме	2302	212		
за счет начислений на выплаты по оплате труда	2303	213	826 414.89	791 415.24
за счет прочих несоциальных выплат персоналу в натуральной форме	2304	214		
за счет оплаты работ, услуг	2400	220	728 453.75	393 110.02
из них:				
услуг связи	2401	221		
транспортных услуг	2402	222		
коммунальных услуг	2403	223	384 311.53	197 354.94
арендной платы за пользование имуществом (за исключением земельных и других обособленных природных объектов)	2404	224		
работ, услуг по содержанию имущества	2405	225	97 761.47	59 526.18
прочих работ, услуг	2406	226	246 380.75	136 228.90
страхования	2407	227		
арендной платы за пользование земельными участками и другими обособленными природными объектами	2408	229		
за счет обслуживания долговых обязательств	2500	230		
за счет безвозмездных перечислений текущего характера организациям	2600	240	-	-
из них:				
за счет безвозмездных перечислений государственным (муниципальным) бюджетным и автономным учреждениям	2601	241		
за счет безвозмездных перечислений финансовым организациям государственного сектора на производство	2602	242		
за счет безвозмездных перечислений иным финансовым организациям (за исключением финансовых организаций государственного сектора) на производство	2603	243		
за счет безвозмездных перечислений нефинансовым организациям государственного сектора на производство	2604	244		
за счет безвозмездных перечислений иным нефинансовым организациям (за исключением нефинансовых организаций государственного сектора) на производство	2605	245		
за счет безвозмездных перечислений некоммерческим организациям и физическим лицам - производителям товаров, работ и услуг на производство	2606	246		
за счет безвозмездных перечислений финансовым организациям государственного сектора на продукцию	2607	247		

Наименование показателя	Код строки	Код по КОСГУ	За отчетный период	За аналогичный период прошлого финансового года
1	2	3	4	5
за счет безвозмездных перечислений иным финансовым организациям (за исключением финансовых организаций государственного сектора) на продукцию	2608	248		
за счет безвозмездных перечислений нефинансовым организациям государственного сектора на продукцию	2609	249		
за счет безвозмездных перечислений иным нефинансовым организациям (за исключением нефинансовых организаций государственного сектора) на продукцию	2611	24А		
за счет безвозмездных перечислений некоммерческим организациям и физическим лицам - производителям товаров, работ и услуг на продукцию	2612	24В		
за счет безвозмездных перечислений бюджетам и международным организациям	2700	250		
из них:				
за счет перечислений текущего характера наднациональным организациям и правительствам иностранных государств	2702	252		
за счет перечислений текущего характера международным организациям	2703	253		
за счет перечислений капитального характера наднациональным организациям и правительствам иностранных государств	2705	255		
за счет перечислений капитального характера международным организациям	2706	256		
за счет социального обеспечения	2800	260	56 619.25	12 890.04
из них:				
за счет пособий по социальной помощи населению в денежной форме	2802	262		
за счет пособий по социальной помощи населению в натуральной форме	2803	263		
за счет пенсий, пособий, выплачиваемых работодателями, нанимателями бывшим работникам	2804	264		
за счет пособий по социальной помощи, выплачиваемых работодателями, нанимателями бывшим работникам в натуральной форме	2805	265		
за счет социальных пособий и компенсаций персоналу в денежной форме	2806	266	56 619.25	12 890.04
за счет социальных компенсаций персоналу в натуральной форме	2807	267		
за счет операций с активами	2900	270		
из них:				
за счет чрезвычайных расходов по операциям с активами	2901	273		
за счет безвозмездных перечислений капитального характера организациям	3000	280		
в том числе:				
за счет безвозмездных перечислений капитального характера государственным (муниципальным) бюджетным и автономным учреждениям	3001	281		
за счет безвозмездных перечислений капитального характера финансовым организациям государственного сектора	3002	282		
за счет безвозмездных перечислений капитального характера иным финансовым организациям (за исключением финансовых организаций государственного сектора)	3003	283		
за счет безвозмездных перечислений капитального характера нефинансовым организациям государственного сектора	3004	284		
за счет безвозмездных перечислений капитального характера иным нефинансовым организациям (за исключением нефинансовых организаций государственного сектора)	3005	285		
за счет безвозмездных перечислений капитального характера некоммерческим организациям и физическим лицам - производителям товаров, работ и услуг	3006	286		
за счет прочих расходов	3100	290	20 115.00	15 312.70

Наименование показателя	Код строки	Код по КОСГУ	За отчетный период	За аналогичный период прошлого финансового года
1	2	3	4	5
<i>в том числе:</i>				
<i>за счет уплаты налогов, пошлин и сборов</i>	3101	291	20 115.00	15 310.00
<i>за счет уплаты штрафов за нарушение законодательства о налогах и сборах, законодательства о страховых взносах</i>	3102	292		2.70
<i>за счет уплаты штрафов за нарушение законодательства о закупках и нарушение условий контрактов (договоров)</i>	3103	293		
<i>за счет уплаты штрафных санкций по долговым обязательствам</i>	3104	294		
<i>за счет уплаты других экономических санкций</i>	3105	295		
<i>за счет уплаты иных выплат текущего характера физическим лицам</i>	3106	296		
<i>за счет уплаты иных выплат текущего характера организациям</i>	3107	297		
<i>за счет уплаты иных выплат капитального характера физическим лицам</i>	3108	298		
<i>за счет уплаты иных выплат капитального характера организациям</i>	3109	299		
<i>за счет приобретения товаров и материальных запасов</i>	3110	340	540 369.82	880 602.90
<i>в том числе:</i>				
<i>лекарственных препаратов и материалов, применяемых в медицинских целях</i>	3111	341	997.00	999.70
<i>продуктов питания</i>	3112	342	444 677.82	357 467.05
<i>горюче-смазочных материалов</i>	3113	343		
<i>строительных материалов</i>	3114	344		72 000.00
<i>мягкого инвентаря</i>	3115	345		262 020.00
<i>прочих оборотных запасов (материалов)</i>	3116	346	59 695.00	188 116.15
<i>материальных запасов однократного применения</i>	3117	349	35 000.00	
Выбытия по инвестиционным операциям — всего	3200		44 505.00	358 200.00
<i>в том числе:</i>				
<i>на приобретение нефинансовых активов:</i>	3300		44 505.00	358 200.00
<i>в том числе:</i>				
<i>основных средств</i>	3310	310	44 505.00	358 200.00
<i>нематериальных активов</i>	3320	320		
<i>непроизведенных активов</i>	3330	330		
<i>материальных запасов</i>	3340	340		
<i>в том числе:</i>				
<i>прочих запасов</i>	3346	346		
<i>материальных запасов для целей капитальных вложений</i>	3347	347		
<i>на приобретение услуг, работ для целей капитальных вложений</i>	3390	228		
<i>на приобретение финансовых активов:</i>	3400			
<i>в том числе:</i>				
<i>ценных бумаг, кроме акций и иных финансовых инструментов</i>	3410	520		
<i>акций и иных финансовых инструментов</i>	3420	530		
<i>по предоставленным займам</i>	3430	540		
<i>в том числе:</i>				
<i>бюджетам бюджетной системы Российской Федерации</i>	3431	541		
<i>государственным (муниципальным) автономным учреждениям</i>	3432	542		
<i>финансовым и нефинансовым организациям государственного сектора</i>	3433	543		

Наименование показателя	Код строки	Код по КОСГУ	За отчетный период	За аналогичный период прошлого финансового года
-------------------------	------------	--------------	--------------------	---

1	2	3	4	5
иным нефинансовым организациям	3434	544		
иным финансовым организациям	3435	545		
некоммерческим организациям и физическим лицам - производителям товаров, работ, услуг	3436	546		
физическим лицам	3437	547		
Выбытия по финансовым операциям — всего	3600			
в том числе:				
на погашение государственного (муниципального) долга	3800	800		
из них:				
по внутренним привлеченным заимствованиям в рублях	3810	810		
Иные выбытия - всего	3900			
из них:				

3. ИЗМЕНЕНИЕ ОСТАТКОВ СРЕДСТВ

Наименование показателя	Код строки	Код по КОСГУ	За отчетный период	За аналогичный период прошлого финансового года
1	2	3	4	5
ИЗМЕНЕНИЕ ОСТАТКОВ СРЕДСТВ	4000		2 190.41	13 617.38
По операциям с денежными средствами, не относящимся к поступлениям и выбытиям	4100		-	-
в том числе:				
по возврату дебиторской задолженности прошлых лет	4200		-	-
в том числе:				
по возврату дебиторской задолженности прошлых лет	4210	510		
по возврату остатков субсидий прошлых лет	4220	610		
по операциям с денежными обеспечениями	4300		-	-
в том числе:				
возврат средств, перечисленных в виде денежных обеспечений	4310	510		
перечисление денежных обеспечений	4320	610		
со средствами во временном распоряжении	4400		-	-
в том числе:				
поступление денежных средств во временное распоряжение	4410	510		
выбытие денежных средств во временном распоряжении	4420	610		
по расчетам с филиалами и обособленными структурными подразделениями	4500		-	-
в том числе:				
увеличение расчетов	4510	510		
уменьшение расчетов	4520	610		
Изменение остатков средств при управлении остатками — всего	4600		-	-
в том числе:				
поступление денежных средств на депозитные счета	4610	510		

ф. 0503723 с. 8

Наименование показателя	Код строки	Код по КОСГУ	За отчетный период	За аналогичный период прошлого финансового года
1	2	3	4	5
выбытие денежных средств с депозитных счетов	4620	610		


поступление денежных средств при управлении остатками	4630	510		
выбытие денежных средств при управлении остатками	4640	610		
Изменение остатков средств — всего	5000		2 190.41	13 617.38
в том числе:				
за счет увеличения денежных средств	5010	510	- 5 242 158.26	- 5 062 792.59
за счет уменьшения денежных средств	5020	610	5 244 348.67	5 076 409.97
за счет курсовой разницы	5030	171		


4. АНАЛИТИЧЕСКАЯ ИНФОРМАЦИЯ ПО ВЫБИТИЯМ


Наименование показателя	Код строки	Код по КОСГУ	Код вида расходов	Код аналитики		Сумма
				5	6	
1	2	3	4	5	6	7
Расходы, всего						
в том числе:	9000	x	x	x	x	5 217 350.10
Заработная плата	9000	211	111	0701		3 000 872.39
Начисления на выплаты по оплате труда	9000	213	119	0701		826 414.89
Коммунальные услуги	9000	223	244	0701		28 724.21
Коммунальные услуги	9000	223	247	0701		355 587.32
Работы, услуги по содержанию имущества	9000	225	244	0701		97 761.47
Прочие работы, услуги	9000	226	244	0701		246 380.75
Социальные пособия и компенсации персоналу в денежной форме	9000	266	111	0701		45 821.68
Социальные пособия и компенсации персоналу в денежной форме	9000	266	119	0701		10 797.57
Налоги, пошлины и сборы	9000	291	851	0701		20 115.00
Увеличение стоимости основных средств	9000	310	244	0701		44 505.00
Увеличение стоимости лекарственных препаратов и материалов, применяемых в медицинских целях	9000	341	244	0701		997.00
Увеличение стоимости продуктов питания	9000	342	244	0701		444 677.82
Увеличение стоимости прочих материальных запасов	9000	346	244	0701		59 695.00
Увеличение стоимости прочих материальных запасов однократного применения	9000	349	244	0701		35 000.00

Руководитель

Главный бухгалтер
(руководитель централизованной бухгалтерии)


(подпись)


(расшифровка подписи)


(расшифровка подписи)

«__» _____ 20__ г.

**ОТЧЕТ
ОБ ИСПОЛНЕНИИ УЧРЕЖДЕНИЕМ ПЛАНА ЕГО ФИНАНСОВО-ХОЗЯЙСТВЕННОЙ ДЕЯТЕЛЬНОСТИ**

на 01 января 2023 г.

КОДЫ	
Форма по ОКУД	0503737
Дата	01.01.2023
по ОКПО	
по ОКТМО	14030412
по ОКФС	
Глава по БИ	871
по ОКЕИ	383

Учреждение: МДОУ детский сад "Альнушка" с. Владимировка
 Обособленное подразделение: _____
 Учредитель: Администрация муниципального района "Ивановский район" Белгородской области
 Наименование органа, осуществляющего финансовое управление: _____
 Вид финансового обеспечения (деятельности): _____
 Периодичность: квартальная, годовая
 Единица измерения: руб

1. Доходы учреждения

Наименование показателя	Код строки	Код аналитики	Утверждено плановых назначений	Исполнено плановых назначений				Сумма отклонения	
				через лицевые счета	через банковские счета	через кассу учреждения	нецассовыми операциями		
1	2	3	4	5	6	7	8	9	10
Доходы - всего	010		5 711 920.55	5 215 159.69	-	-	-	5 215 159.69	496 760.86
ДОХОДЫ ОТ ОКАЗАНИЯ ПЛАТНЫХ УСЛУГ (РАБОТ), КОМПЕНСАЦИИ ЗАТРАТ	040	130	5 711 920.55	5 215 159.69	-	-	-	5 215 159.69	496 760.86

2. Расходы учреждения

Форма 0503737 с.2

Наименование показателя	Код строки	Код аналитики	Утверждено плановых назначений	Исполнено плановых назначений				Сумма отклонения	
				через лицевые счета	через банковские счета	через кассу учреждения	нецассовыми операциями		
1	2	3	4	5	6	7	8	9	10
Расходы - всего	200	x	5 714 110.96	5 217 350.10	-	-	-	5 217 350.10	496 760.86
в том числе:									
РАСХОДЫ НА ВЫПЛАТЫ ПЕРСОНАЛУ В ЦЕЛЯХ ОБЕСПЕЧЕНИЯ ВЫПОЛНЕНИЯ ФУНКЦИЙ ГОСУДАРСТВЕННЫМИ (МУНИЦИПАЛЬНЫМИ) ОРГАНАМИ, КАЗЕННЫМИ УЧРЕЖДЕНИЯМИ, ОРГАНАМИ УПРАВЛЕНИЯ ГОСУДАРСТВЕННЫМИ БЮДЖЕТНЫМИ ФОНДАМИ (стр. 110 + стр. 130)		100	3 892 598.03	3 883 906.53	-	-	-	3 883 906.53	8 691.50
РАСХОДЫ НА ВЫПЛАТЫ ПЕРСОНАЛУ КАЗЕННЫХ УЧРЕЖДЕНИЙ (стр. 111 + стр. 112 + стр. 113 + стр. 119)		110	3 892 598.03	3 883 906.53	-	-	-	3 883 906.53	8 691.50
Фонд оплаты труда учреждений		111	3 055 385.57	3 046 694.07	-	-	-	3 046 694.07	8 691.50
Взносы по обязательному социальному страхованию на выплаты по оплате труда работников и иные выплаты работникам учреждений		119	837 212.46	837 212.46	-	-	-	837 212.46	-
ЗАКУПКА ТОВАРОВ, РАБОТ И УСЛУГ ДЛЯ ОБЕСПЕЧЕНИЯ ГОСУДАРСТВЕННЫХ (МУНИЦИПАЛЬНЫХ) НУЖД (стр. 220 + стр. 240)		200	1 801 397.93	1 313 328.57	-	-	-	1 313 328.57	488 069.36
ИНЫЕ ЗАКУПКИ ТОВАРОВ, РАБОТ И УСЛУГ ДЛЯ ОБЕСПЕЧЕНИЯ ГОСУДАРСТВЕННЫХ (МУНИЦИПАЛЬНЫХ) НУЖД (стр. 241 + стр. 243 + стр. 244 + стр. 245 + стр. 247)		240	1 801 397.93	1 313 328.57	-	-	-	1 313 328.57	488 069.36
Прочая закупка товаров, работ и услуг		244	1 437 397.93	957 741.25	-	-	-	957 741.25	479 656.68
Закупка энергетических ресурсов		247	364 000.00	355 587.32	-	-	-	355 587.32	8 412.68
ИНЫЕ БЮДЖЕТНЫЕ АССИГНОВАНИЯ (стр. 810 + стр. 830 + стр. 850 + стр. 860 + стр. 880)		800	20 115.00	20 115.00	-	-	-	20 115.00	-
УПЛАТА НАЛОГОВ, СБОРОВ И ИНЫХ ПЛАТЕЖЕЙ (стр. 851 + стр. 852 + стр. 853)		850	20 115.00	20 115.00	-	-	-	20 115.00	-
Уплата налога на имущество организаций и земельного налога		851	20 115.00	20 115.00	-	-	-	20 115.00	-
Результат исполнения (дефицит / профицит)	450	x	- 2 190.41	- 2 190.41	-	-	-	- 2 190.41	x

3. Источники финансирования дефицита средств учреждения

Форма 0503737 с.3

Наименование показателя	Код строки	Код аналитики	Утверждено плановых назначений	Исполнено плановых назначений				Сумма отклонения	
				через лицевые счета	через банковские счета	через кассу учреждения	нецассовыми операциями		
1	2	3	4	5	6	7	8	9	10
Источники финансирования дефицита средств - всего (стр. 520 + стр. 590 + стр. 620 + стр. 700 + стр. 730 + стр. 820 + стр. 830)	500		2 190.41	2 190.41	-	-	-	2 190.41	-
в том числе:									
внутренние источники из них:	520		-	-	-	-	-	-	-
Движение денежных средств	590	x	-	-	-	-	-	-	-
поступление денежных средств прочие	591	510	-	-	-	-	-	-	-
выбытие денежных средств	592	610	-	-	-	-	-	-	-
Внешние источники из них:	620		-	-	-	-	-	-	-

Форма 0503737 с.4

Наименование показателя	Код строки	Код аналитики	Утверждено плановых назначений	Исполнено плановых назначений				Сумма отклонения	
				через лицевые счета	через банковские счета	через кассу учреждения	нецассовыми операциями		
1	2	3	4	5	6	7	8	9	10
Изменение остатков средств	700	x	2 190.41	2 190.41	-	-	-	2 190.41	-
увеличение остатков средств, всего	710	510	-	- 5 242 158.26	-	-	-	- 5 242 158.26	x
уменьшение остатков средств, всего	720	610	-	5 244 348.67	-	-	-	5 244 348.67	x
Изменение остатков по внутренним оборотам средств учреждения	730	x	-	-	-	-	-	-	-
увеличение остатков средств учреждения	731	510	-	-	-	-	-	-	x
уменьшение остатков средств учреждения	732	610	-	-	-	-	-	-	x
Изменение остатков по внутренним расчетам	820	x	-	-	-	-	-	-	-
увеличение остатков по внутренним расчетам (Кт 030404510)	821		-	-	-	-	-	-	-
уменьшение остатков по внутренним расчетам (Дт 030404510)	822		-	-	-	-	-	-	-
Изменение остатков расчетов по внутренним привлечением средств	830	x	-	-	-	-	-	-	-
увеличение расчетов по внутреннему привлечению остатков средств (Кт 030406000)	831		-	-	-	-	-	-	-
уменьшение расчетов по внутреннему привлечению остатков средств (Дт 030406000)	832		-	-	-	-	-	-	-

4. Сведения о возвратах остатков субсидий и расходов прошлых лет

Наименование показателя	Код строки	Код аналитики	Произведено возвратов				итого
			через лицевые счета	через банковские счета	через кассу учреждения	нецассовыми операциями	
1	2	3	4	5	6	7	8
Возвращено остатков субсидий прошлых лет, всего	910	x	-	-	-	-	-
Возвращено расходов прошлых лет, всего	950		-	-	-	-	-

Руководитель: С.А. Шинина (подпись) (расшифровка подписи)
 Главный бухгалтер: Л.В. Лавренко (подпись) (расшифровка подписи)
 Руководитель финансово-экономической службы: _____ (подпись) (расшифровка подписи)
 Руководитель (уполномоченное лицо): В.А. Вилков (подпись) (расшифровка подписи)
 Исполнитель: С.В. Бил (подпись) (расшифровка подписи) (телефон, e-mail)

**ОТЧЕТ
об обязательствах учреждения**

Учреждение

на МБДОУ детский сад "Аленушка" с. Владимировка

01 января 2023 г.

КОДЫ	
Форма по ОКД	0503738
Дата	01.01.2023
по ОКПО	
по ОКТМО	14638412
по ОКПО	
Глава по БК	871
по ОКЕИ	383

Обособленное подразделение

Учредитель

Администрация муниципального района "Ивановский район" Белгородской области

Наименование органа,

осуществляющего полномочия учредителя

Вид финансового обеспечения

(деятельности) учреждения

Периодичность: месячная, квартальная, годовая

Единица измерения: руб

Наименование показателя	Код строки	Код по бюджетной классификации	Утверждено плановых назначений	Обязательства				Исполнено денежных обязательств	Не исполнено	
				принимаемые обязательства	принятые обязательства		денежные обязательства		принятых обязательств	принятых денежных обязательств
					всего	из них с применением конкурентных способов				
1	2	3	4	5	6	7	8	9	10	11
1. Обязательства текущего (отчетного) финансового года по расходам, всего в том числе:										
Фонд оплаты труда учреждений	200	x	5 714 110.96	-	5 226 041.60	-	5 217 350.10	5 217 350.10	8 691.50	-
Взносы по обязательному социальному страхованию на выплаты по оплате труда работников и иные выплаты работникам учреждений	200	111	3 055 385.57	-	3 055 385.57	-	3 046 694.07	3 046 694.07	8 691.50	-
Прочая закупка товаров, работ и услуг	200	119	837 212.46	-	837 212.46	-	837 212.46	837 212.46	-	-
Закупка энергетических ресурсов	200	244	1 437 397.93	-	957 741.25	-	957 741.25	957 741.25	-	-
Уплата налога на имущество организаций и земельного налога	200	247	364 000.00	-	355 587.32	-	355 587.32	355 587.32	-	-
Уплата налога на имущество организаций и земельного налога	200	851	20 115.00	-	20 115.00	-	20 115.00	20 115.00	-	-
2. Обязательства текущего (отчетного) финансового года по выплатам источников финансирования дефицита учреждения, всего в том числе:										
	510	x	-	-	-	-	-	-	-	-
	510		-	-	-	-	-	-	-	-

Форма 0503738 с. 2

Наименование показателя	Код строки	Код по бюджетной классификации	Утверждено плановых назначений на	Обязательства				Исполнено денежных обязательств	Не исполнено	
				принимаемые обязательства	принятые обязательства		денежные обязательства		принятых обязательств	принятых денежных обязательств
					всего	из них с применением конкурентных способов				
1	2	3	4	5	6	7	8	9	10	11
3. Обязательства финансовых годов, следующих за текущим (отчетным) финансовым годом, всего в том числе:										
по расходам	700	x	18 966 000.00	-	1 067 221.92	-	61 834.79	-	1 067 221.92	61 834.79
из них:	800		18 966 000.00	-	1 067 221.92	-	61 834.79	x	1 067 221.92	61 834.79
первого года, следующего за очередным, всего в том числе	810	x	-	-	-	-	-	x	-	-
второго года, следующего за очередным, всего в том числе	820	x	-	-	-	-	-	x	-	-
на иные очередные года, всего в том числе	830	x	-	-	-	-	-	x	-	-
на иные очередные года, всего в том числе по иным обязательствам, всего из них:	840	x	-	-	1 005 387.13	-	-	x	1 005 387.13	-
по отложенным обязательствам, всего из них:	850	x	-	-	-	-	-	x	-	-
	860	x	-	-	1 005 387.13	-	-	x	1 005 387.13	-

Форма 0503738 с. 3

Наименование показателя	Код строки	Код по бюджетной классификации	Утверждено плановых назначений на	Обязательства				Исполнено денежных обязательств	Не исполнено	
				принимаемые обязательства	принятые обязательства		денежные обязательства		принятых обязательств	принятых денежных обязательств
					всего	из них с применением конкурентных способов				
1	2	3	4	5	6	7	8	9	10	11
по выплатам источников финансирования дефицита учреждения	900		-	-	-	-	-	-	-	-
Итого	999	x	24 660 110.96	-	6 293 263.52	-	5 279 184.89	5 217 350.10	1 075 913.42	61 834.79

Руководитель

Симкина С. Н.
(подпись) (расшифровка подписи)

Руководитель финансово-экономической службы

(подпись) (расшифровка подписи)

Главный бухгалтер (руководитель централизованной бухгалтерии)

Танкина Н. В.
(подпись) (расшифровка подписи)

Централизованная бухгалтерия

Исполнитель

Белгородова Е. Э. (подпись) (расшифровка подписи) *директор* (должность) (расшифровка подписи)

**СПРАВКА
о наличии имущества и обязательств на забалансовых счетах**

Форма 0503730 с.5

Номер забалансового счета	Наименование забалансового счета, показателя	Код строки	На начало года				На конец отчетного периода			
			деятельность с целевыми средствами	деятельность по государственному заданию	принесшая доход деятельность	итого	деятельность с целевыми средствами	деятельность по государственному заданию	принесшая доход деятельность	итого
1	2	3	4	5	6	7	8	9	10	11
01	Имущество, полученное в пользование	010								
02	Материальные ценности на хранении	020								
03	Бланки строгой отчетности	030								
04	Семилетняя задолженность, всего	040								
	в том числе:									
05	Материальные ценности, оплаченные по централизованному снабжению	050								
06	Задолженность учащихся и студентов за несовершенные материальные ценности	060								
07	Подарки, призы, кубки и ценные подарки, сувениры	070								
08	Путевки неиспользованные	080								
09	Платежные чеки в транспортных средствах, выданные взамен использованных	090								
10	Обеспечение исполнения обязательств, всего	100								
	в том числе:									
	задаток	101								
	залог	102								
	банковская гарантия	103								
	поручительство	104								
	иное обеспечение	105								
12	Спецоборудование для выполнения научно-исследовательских работ по договорам с заказчиками	120								

Форма 0503730 с. 6

Номер забалансового счета	Наименование забалансового счета, показателя	Код строки	На начало года				На конец отчетного периода			
			деятельность с целевыми средствами	деятельность по государственному заданию	принесшая доход деятельность	итого	деятельность с целевыми средствами	деятельность по государственному заданию	принесшая доход деятельность	итого
1	2	3	4	5	6	7	8	9	10	11
13	Экспериментальные устройства	130								
15	Расчетные документы, не оплаченные в срок из остатков средств на счете государственного (муниципального) учреждения	150								
16	Переплата пеней и пособий вследствие неправильного применения законодательства о пенях и пособиях, счетных ошибок	160								
17	Поступления денежных средств, всего	170								
	в том числе:									
	доходы	171								
	расходы	172								
	источники финансирования дефицита	173								
18	Выбытия денежных средств, всего	180								
	в том числе:									
	доходы	181								
	расходы	182								
	источники финансирования дефицита	183								
20	Задолженность, по востребованная кредиторами, всего	200								
	в том числе:									
21	Основные средства в эксплуатации	210		1 176 128,26	61 716,08	1 237 844,26		1 705 889,85	15 999,00	1 721 888,85
22	Материальные ценности, полученные по централизованному снабжению	220								
23	Периодические издания для пользования	230								
24	Недвижимые активы, переданные в оперативное управление	240								
25	Имущество, переданное в возмездное пользование (аренду)	250								
26	Имущество, переданное в безвозмездное пользование	260								
27	Материальные ценности, выданные в личное пользование работникам (сотрудникам)	270								

Форма 0503730 с. 7

Номер забалансового счета	Наименование забалансового счета, показателя	Код строки	На начало года				На конец отчетного периода			
			деятельность с целевыми средствами	деятельность по государственному заданию	принесшая доход деятельность	итого	деятельность с целевыми средствами	деятельность по государственному заданию	принесшая доход деятельность	итого
1	2	3	4	5	6	7	8	9	10	11
29	Расчеты по исполнению денежных обязательств через третьих лиц	290								
30	Акции по номинальной стоимости	300								
31	Сметная стоимость создания (реконструкции) объекта капитального строительства	310								
32	Доходы от инвестиций на создание и (или) реконструкцию объектов капитального строительства	320								
33	Финансовые активы в управленческом подразделении	330								
35	Доходы и расходы по долгосрочным договорам строительного подряда	350								

Руководитель: Силкина С.А. (подпись) (расшифровка подписи)

Главный бухгалтер: Тамкина А.С. (подпись) (расшифровка подписи)

Централизованная бухгалтерия

Руководитель (уполномоченное лицо): Тамкина А.С. (подпись) (расшифровка подписи)

Исполнитель: Сидорова Е.С. (подпись) (расшифровка подписи)

(телефон, e-mail)

**Справка
по заключению учреждением счетов бухгалтерского учета отчетного финансового года**

на _____ 01 января 2023 г.

Учреждение
Обособленное подразделение
Учредитель
Наименование органа,
осуществляющего
полномочия учредителя
Периодичность: годовая

МБДОУ детский сад "Аленушка" с. Владимировка

Администрация муниципального района "Иванский район" Белгородской области

Единица измерения: руб.

Форма по ОКУД	0503710
Дата	01.01.2023
по ОКПО	
по ОКТМО	14638412
по ОКПО	
Глава по БК	671
к Балансу по форме по ОКЕИ	0503730
	383

1. Заключение счетов бухгалтерского учета отчетного финансового года

Номер счета бухгалтерского учета	Остаток на 1 января года, следующего за отчетным				Заключительные записи по счету								
	деятельность с целевыми средствами		деятельность по государственному заданию, приносящая доход деятельности		деятельность с целевыми средствами		деятельность по государственному заданию, приносящая доход деятельности		номер счета		040130000		
	по дебету	по кредиту	по дебету	по кредиту	по дебету	по кредиту	по дебету	по кредиту	по дебету	по кредиту	по дебету	по кредиту	
1	2	3	4	5	6	7	8	9	10	11	12	13	
1. Доходы													
07010000000000130	240110	131	-	-	317 657.19	259 702.01	-	-	259 702.01	317 657.19	-	-	259 702.01
07010000000000199	240110	192	-	-	-	16 000.00	-	-	16 000.00	-	-	-	16 000.00
07010000000000199	240110	193	-	-	-	20 009.62	-	-	20 009.62	-	-	-	20 009.62
07010000000000130	440110	131	-	-	8 282 120.02	4 955 457.68	-	-	4 955 457.68	8 282 120.02	-	-	4 955 457.68
07010000000000000	440110	172	-	-	37 872 397.30	-	-	-	37 872 397.30	-	-	-	-
07010000000000410	440110	172	-	-	-	49 480.45	-	-	49 480.45	-	-	-	49 480.45
07010000000000000	440110	176	-	-	1 172 214.98	292 790.10	-	-	292 790.10	1 172 214.98	-	-	292 790.10
07010000000000193	440110	191	-	-	-	7 126.00	-	-	7 126.00	-	-	-	7 126.00
07010000000000193	440110	195	-	-	186 370.64	186 370.64	-	-	186 370.64	186 370.64	-	-	186 370.64
07010000000000194	440110	195	-	-	-	52 956 481.08	-	-	52 956 481.08	-	-	-	52 956 481.08
2. Расходы													
07010000000000803	440120	281	-	-	260 647.12	211 166.67	-	-	211 166.67	260 647.12	-	-	211 166.67
07010000000000851	440120	291	-	-	20 115.00	-	-	-	20 115.00	-	-	-	20 115.00
3. Источники													
4. Счета 2(4.5.6.7)30404(4.5.6.7)30406													
00000000000000000	000												
Итого					48 111 622.26	58 954 684.26			58 954 684.26	48 111 622.26			48 111 622.26

Форма 0503710 с.2

2. Расшифровка расходов, принятых в уменьшение доходов отчетного периода

Номер счета бухгалтерского учета (04011013X)	Коды по БК		Сумма дебетового оборота по счету 04011013X			
	раздел, подраздел	КОСГУ	по счетам 010960XXX	по счетам 0105XX40(340)	по счетам 010960XXX	по счетам 040120XXX
1	2	3	4	5	6	7
07010000000000130	240110	131	272	-	-	-
07010000000000130	440110	131	211	-	-	-
07010000000000130	440110	131	213	-	-	-
07010000000000130	440110	131	223	-	-	-
07010000000000130	440110	131	225	-	-	-
07010000000000130	440110	131	226	-	-	-
07010000000000130	440110	131	266	-	-	-
07010000000000130	440110	131	271	-	-	-
07010000000000130	440110	131	272	-	-	-
Итого			472 532.02	-	-	-
Итого			8 599 777.21	-	-	-

Руководитель _____

(подпись)

Синина С.А.
(расшифровка подписи)

Главный бухгалтер _____

(подпись)

Тарасова А.В.
(расшифровка подписи)

Централизованная бухгалтерия _____

Руководитель _____

(подпись)

Тарасова А.В.
(расшифровка подписи)

Исполнитель _____

(должность)

(подпись)

Беларужа Е.В.
(расшифровка подписи)

(телефон, e-mail)

(расшифровка подписи)